

akcenta

Manuál aplikace

Online Broker

Verze 1/2024



Obsah

01	Online Broker	2	06	Menu Přehledy	17
02	Přihlášení	3		Přehled obchodů a objednávek	17
03	Menu Nastavení	4		Přehled plateb a trvalých příkazů IPÚ	18
	Změna a obnovení hesla	4		Přehled aktuálních obrátů na IPÚ	19
	Dvoufaktorová autentizace	5		Bankovní účty	20
	Zobrazení hesla pro telefonickou komunikaci	7		Přehled valut a COT měn	21
	Nastavení okna kurzy	7	07	Menu Partneri	22
04	Menu Obchody	8		Správa partnerů	22
	Zadání parametrů obchodu	9		Zadání nového partnera	23
	Zadání objednávky obchodu	10	08	Menu Informace	24
	Správa evidovaných objednávek	11		Ceník poplatků	24
05	Menu Platby	12		Prohlášení o Cookies	24
	Platba z IPÚ	12	09	Bezpečnostní pravidla	25
	Hromadná platba z IPÚ	14	10	Slovníček pojmů	26
	Trvalý příkaz z IPÚ	15			

01 Online Broker

akcenta OLB

OLB neboli Online Broker je elektronický systém pro snadné uzavírání devizových obchodů on-line prostřednictvím internetu a z pohodlí vašeho domova nebo kanceláře.

Hlavní výhody

- vaše aktuální směnné kurzy
- on-line uzavření spotových obchodů i s termínem splatnosti v ten samý den (s valutou D+0)
- zvýhodněné poplatky při obchodování prostřednictvím OLB
- zadání objednávky hlídání požadované výše kurzu
- jednoduché zadání platebních příkazů pro tuzemské i zahraniční platby na několik kliknutí
- kompletní přehled o historii obchodů a transakcí na Interních platebních účtech (IPÚ) 24 hodin denně
- možnost tisku všech dokumentů a výpisů transakcí

Časová dostupnost systému

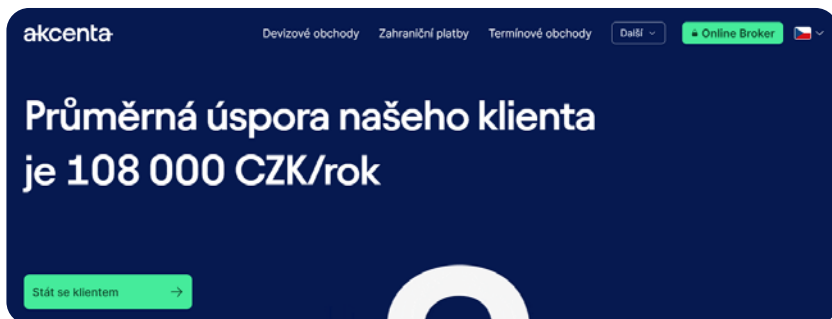
Pro uzavírání online obchodů v pracovní dny: pondělí – pátek 7.30 – 17.00 hod.

Pro informace o zůstatcích na vašich účtech, tisk dokumentů, zadání platebních příkazů pro zaslání úhrad do zahraničí apod.: 24 hodin denně, 365 dní v roce

Bezpečnostní odhlášení

Systém OLB vás bezpečně odhlásí, pokud bude váš účet více než 5 minut v nečinnosti.

02 Přihlášení



← Vstup do aplikace OLB

Pro vstup do aplikace Online Broker zvolte na webových stránkách www.akcenta.cz ikonu „Online Broker“ nebo zadejte přímo <https://www.olb.eu/>.

akcenta OLB

Přihlášení do aplikace OLB

Uživatelské jméno: *

Heslo: *

Pokračovat

Rychlé přihlášení

Nechce se vám vyplňovat uživatelské jméno a heslo?

1. Načtete QR kód v aplikaci AkcentaKey
2. Potvrdíte přihlášení v aplikaci AkcentaKey a jste v OLB

[Zapomenuté heslo?](#)

Jazyk: *

Infolinka: +420 498 777 770 Obchod: +420 498 777 777 IPÚ: +420 498 777 775

← Zadání přihlašovacích údajů

Zadejte uživatelské jméno, které Vám bylo zasláno na Váš registrovaný email. Uživatelské jméno je osmimístná kombinace čísel. Zadejte heslo, které Vám bylo zasláno na Vaše registrované mobilní číslo. Pokud se Vám přihlášení nedaří, volejte +420 498 777 770.

Po potvrzení tlačítka „Pokračovat“ Vám bude na mobilní číslo uvedené v Rámcové smlouvě obratem zaslán ověřovací kód *, který zadáte do daného pole a potvrdíte tlačítkem „Přihlásit“.

** Pokud si nastavíte dvoufaktorové ověřování pomocí Kódu z mobilní aplikace, zadejte ho zde. Více o ověřování kódem z mobilní aplikace v kapitole „03 Dvoufaktorová autentizace“.*



Z bezpečnostních důvodů důrazně doporučujeme změnit si po prvním přihlášení přihlašovací heslo na Vámi zvolené. Více se dozvíte na: <https://www.akcenta.cz/bezpecnostni-informace>.

Rychlé přihlášení

Nechce se vám vyplňovat uživatelské jméno a heslo? Načtete QR kód v aplikaci AkcentaKey, potvrdíte přihlášení v aplikaci AkcentaKey a jste v OLB.



Jste na mobilu? Na QR kód klikněte a do AkcentaKey se vám načte sám.

03 Menu Nastavení

← Změna a obnovení hesla

Heslo do OLB si můžete kdykoliv změnit. Vyberte v hlavním menu volbu „Nastavení“ a klikněte na „Změna hesla“. Do otevřeného okna zadejte nejprve původní heslo a pak nové heslo podle pravidla, které je uvedené v okně.

Nové heslo napište ještě jednou. Po potvrzení tlačítka „Zaslat autorizační kód“ * Vám bude na mobilní číslo uvedené v Rámcové smlouvě obratem zaslán ověřovací kód, který zadáte do daného pole a potvrdíte tlačítkem „Změnit heslo“.

* Pokud si nastavíte dvoufaktorové ověřování pomocí Kódu z mobilní aplikace, zadejte ho zde. Více o ověřování kódem z mobilní aplikace v kapitole „03 Dvoufaktorová autentizace“.

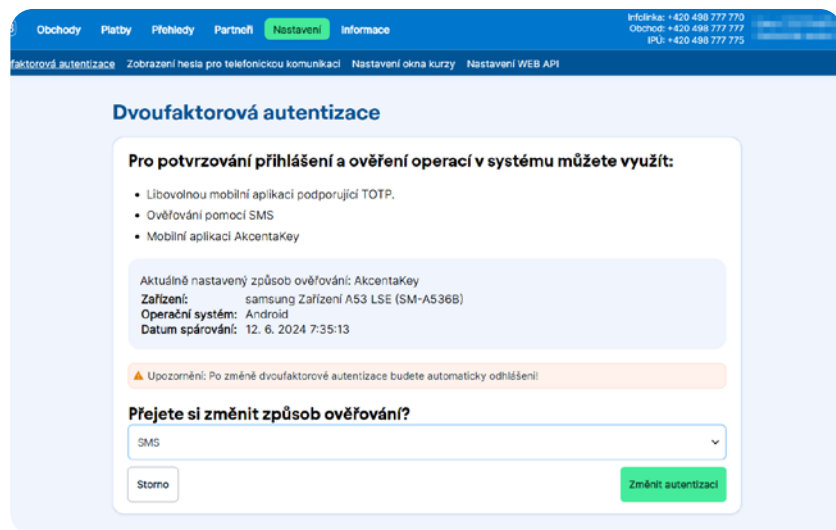
! V případě ztráty/vyzrazení hesla postupujte shodně jako při standardní změně hesla. V hlavním menu vyberte volbu „Nastavení“ a klikněte na „Změna hesla“.

i Pro první přihlášení do OLB použijte heslo, které Vám přišlo ve zprávě SMS na Vaše registrované mobilní číslo. Doporučujeme ho po prvním přihlášení změnit na Vaše vlastní.

← Zapomenuté heslo

V přihlašovací okně klikněte na „Zapomenuté heslo“. Poté vyplňte v novém okně vaše uživatelské jméno a klikněte na tlačítko „Zaslat nové heslo“. Odkaz na vygenerování nového hesla Vám přijde na Váš registrovaný e-mail.

03 Menu Nastavení



← Ověření kódem / Dvofaktorová autentizace

Všude tam, kde je třeba dvofaktorové (dvofázové) ověření (například při přihlášení do OLB nebo při potvrzení platebních příkazů) je možné provést ho:

- zasláním SMS kódu,
- využitím mobilní aplikace AkcentaKey ([návod zde](#)),
- využitím libovolné mobilní aplikace podporující TOTP (Time-based One-time Password Algorithm), která autentizační kód generuje.



Standardně je v OLB nastavena dvofaktorová autentizace formou SMS. Tedy pro přihlášení do OLB a pro potvrzení platebního příkazu je třeba nechat si vygenerovat SMS s kódem a ten vepsat pro ověření do příslušné kolonky.

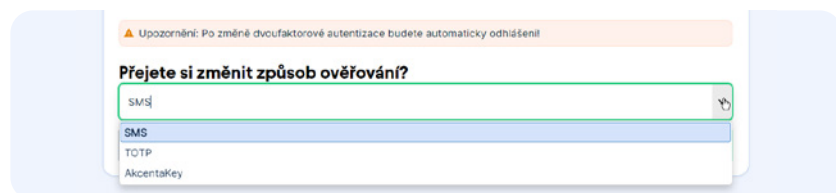
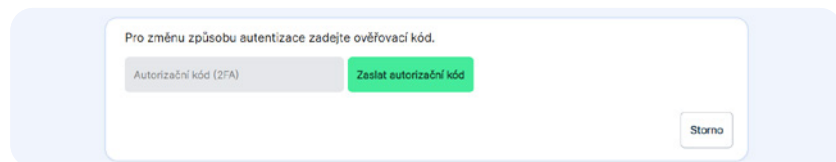


Potvrzujte své platby pohodlně přímo ze svého mobilního telefonu. Aplikaci AkcentaKey si můžete stáhnout pro zařízení s operačním systémem Android i iOS.



03 Menu Nastavení

← Autentizace mobilní aplikací AkcentaKey nebo kódem vygenerovaným aplikací podporující TOTP



nebo



Pokud chcete provádět ověření při přihlášení do OLB nebo při potvrzování platebních příkazů pomocí aplikace AkcentaKey nebo kódu vygenerovaným mobilní aplikací podporující TOTP, vyberte v hlavním menu OLB volbu „Nastavení“ a vyberte možnost „Dvoufaktorová autentizace“. Pro zobrazení informace o aktuálním nastavení dvoufaktorové autentizace a pro změnu na jinou možnost (v té době neaktivní) je třeba provést ověření.

Při změně na ověřování pomocí aplikace AkcentaKey nebo generovaného kódu aplikace podporující TOTP budete přesměrováni na návod, jak změnu autentizace dokončit:

1. Pro změnu způsobu autentizace zadejte ověřovací kód.
2. Následně spárujte nainstalovanou aplikaci s OLB tak, že načtete QR kód nebo manuálně zadáte uvedený kód (pouze pro aplikaci TOTP). Po úspěšném spárování se vám v mobilní aplikaci vytvoří účet pro danou Rámcovou smlouvu v OLB. Tento účet je nyní zobrazen v seznamu s případnými ostatními účty a přístupy.
3. Vygenerovaný kód opište do příslušného pole a potvrďte tlačítkem „Potvrdit“ (pouze pro aplikaci TOTP).

V mobilní aplikaci (podporující TOTP) teď najdete vždy vygenerovaný kód, který má omezenou platnost (čas platnosti je graficky znázorněn) a lze ho použít pro ověření vstupu do OLB nebo potvrzení platebních příkazů.

** V případě, že máte nastavenou autentizaci pomocí aplikace AkcentaKey nebo kódu vygenerovaným mobilní aplikací podporující TOTP a ztratíte například váš mobilní telefon, na kterém máte danou aplikaci nainstalovanou, kontaktujte naše klientské centrum na telefonu +420 498 777 770.*

! Upozornění: Po změně dvoufaktorové autentizace budete automaticky odhlášeni!

! V mobilní aplikaci AkcentaKey lze spárovat více OLB účtů.

! Na jeden mobilní telefon v rámci jedné mobilní aplikace (podporující TOTP) lze přidat pouze jeden OLB přístup. Každá oprávněná osoba by tedy měla používat svůj přístroj.

03 Menu Nastavení

← Zobrazení hesla pro telefonickou komunikaci

Pokud chcete zobrazit Vaše heslo pro telefonickou komunikaci, zvolte v menu „Zobrazení hesla pro telefonickou komunikaci“. Následně zadejte ověřovací kód, který Vám přijde formou SMS *.

* Pokud si nastavíte dvoufaktorové ověřování pomocí Kódu z mobilní aplikace, zadejte ho zde. Více o ověřování kódem z mobilní aplikace v kapitole „03 Dvoufaktorová autentizace“.

← Nastavení okna kurzy

Pokud chcete, aby vybraný měnový pár byl automaticky zobrazen ve vaší základní nabídce kurzů, vyberte volbu „Nastavení“, zvolte „Nastavení okna kurzy“, nastavte počet a konkrétní měnové páry, které chcete mít zobrazené.

Po potvrzení se vám zobrazí informace „Nastavení měnových párů bylo uloženo“.



V základní nabídce můžete mít uloženo a zobrazeno 4 až 8 měnových párů.

04 Menu Obchody

← Základní zobrazení

Po prvním přihlášení do aplikace OLB se vám zobrazí obchodní modul s kurzy základních měnových párů. Kurzy jsou neustále aktualizovány v čase.

Pro uzavření obchodu s nabídnutým kurzem zvolte dlaždici s daným měnovým párem (Prodej / Nákup).

Další měnové páry

V případě, že máte zájem o uzavření obchodu jiného měnového páru, rozbalte nabídku a vyberte požadovaný pár.



Zobrazené kurzy jsou z pohledu klienta, tedy: PRODEJ = klient prodává hlavní měnu páru
NÁKUP = klient nakupuje hlavní měnu páru.

Obchodní pole

Aktuální stav IPÚ

Historie obchodů

Aktuální informace

04 Menu Obchody

← Zadání parametrů obchodu

Po kliknutí na dlaždici požadovaného měnového páru se vám zobrazí formulář pro uzavření obchodu, do kterého:

1. Zadejte nakupovanou / prodávanou měnu a částku
2. Určete, odkud budete hradit prostředky na účet AKCENTY („Klient uhradí“)
 - a) V případě, že chcete směnit prostředky uložené na vašem IPÚ, zvolte variantu „Z IPÚ“.
 - b) V případě, že prostředky pro směnu zašlete z jakéhokoliv jiného bankovního účtu, zvolte variantu „Na účet AKCENTY“.
3. Zvolte, kam bude směněná částka směřována („Akcenta uhradí“)
 - a) V případě, že chcete prostředky zaslat vašemu obchodnímu partnerovi v tuzemsku nebo do zahraničí, zvolte variantu „Na IPÚ“, ze kterého následně prostředky odešlete na zvolený účet partnera (podrobný postup pro odeslání úhrady obchodnímu partnerovi naleznete v kapitole Příkaz k úhradě z IPÚ).
 - b) V případě, že chcete zaslat prostředky přímo na váš účet, zvolte variantu „Na účet klienta“.
4. Zadejte datum vypořádání

V aplikaci můžete nastavit požadované datum vypořádání. Klikněte na ikonu kalendáře a vyberte datum vypořádání. Pokud již nebude možné obchod v požadovaný den vypořádat, nabídne vám systém nejbližší možné datum.

Časy (COT – Cut-off time), do kdy je možné realizovat obchody valutou D+0 (obchod je vypořádán v den jeho uzavření), naleznete v menu „Přehledy / Přehled valut a COT měn“.

← Definitivní uzavření obchodu

Kliknutím na tlačítko „Zobchodovat“ potvrdíte uzavření obchodu. Poté se vám na obrazovce zobrazí potvrzovací okno a začne odpočítávání 5sekundové lhůty pro potvrzení obchodu.

Kliknutím na tlačítko „Ano“ obchod závazně potvrdíte. Kliknutím na tlačítko „Ne“, nebo po uplynutí lhůty na potvrzení bude obchod odmítnut a neuskuteční se.

Po potvrzení se vám zobrazí informace „Obchod byl úspěšně uzavřen“. Na váš email bude obratem zaslána confirmace obsahující parametry obchodu a platební instrukce pro zaslání prostředků na účet AKCENTY.



Nabízený kurz zobrazený v tabulce se neustále mění podle aktuálního vývoje na trhu.

04 Menu Obchody

Objednávka

Měnový pár *
EURCZK

Objednávka platná do *
16. 10. 2023

Čas objednávky *
HHMM

Prodej Nákup

Částka prodej *
0,00

Měna *
Měna

Částka nákup *
0,00

Kurz prodej

Klient uhradí:
 Na účet Akcenty Z IPÚ

Zůstatek na IPÚ
-

Akcenta uhradí:
 Na účet klienta Na IPÚ

Zůstatek na IPÚ
-

Pozn.: Potvrzením tohoto formuláře sjednáváte závaznou objednávku.

Storno Zadat objednávku →

← Zadání objednávky obchodu

Formulář Objednávka slouží pro hlídání kurzu, který klient požaduje. Objednávku lze zadat až na dobu jednoho týdne, tedy celkem 7 dnů. Již zadanou objednávku lze upravit / zrušit v podmenu „Správa evidovaných objednávek“. Objednávku můžete zadat výběrem volby „Obchod / Objednávka“.

Do formuláře pro zadání objednávky:

1. Zadejte měnový pár (měnový pár lze vybrat nebo vepsat).
2. Určete, zda chcete měnu nakoupit / prodat.
3. Zvolte měnu, kterou budete nakupovat / prodávat.
4. Zapište vámi požadovaný kurz.
5. Vyplňte částku, kterou chcete nakoupit / prodat.
6. Platnost objednávky je zadaná automaticky (platnost objednávky může být až jeden týden).
7. Zvolte variantu, odkud uhradíte prostředky na účet AKCENTY („Klient uhradí“):
 - a) V případě, že chcete směnit prostředky uložené na vašem IPÚ, zvolte variantu „Z IPÚ“.
 - b) V případě, že prostředky pro směnu zašlete z jakéhokoliv jiného bankovního účtu, zvolte variantu „Na účet Akcenty“.
8. Zvolte variantu směrování zobchodované částky („Akcenta uhradí“):
 - a) V případě, že chcete uložit prostředky na váš IPÚ, nebo je dále zaslat vašemu obchodnímu partnerovi do zahraničí, zvolte variantu „Na IPÚ“, ze kterého následně prostředky odešlete na zvolený účet partnera (podrobný postup pro odeslání úhrady obchodnímu partnerovi máte k dispozici v kapitole Příkaz k úhradě z IPÚ).
 - b) V případě, že chcete zaslat prostředky přímo na váš účet, zvolte variantu „Na účet klienta“.



Objednávka je závazná, tzn., že v okamžiku, kdy kurz dosáhne požadované výše, systém OLB automaticky objednávku uzavře a přesune ji do realizovaných obchodů.

← Potvrzení objednávky obchodu

Po potvrzení se vám zobrazí informace „Objednávka byla přijata“. Objednávka se po potvrzení automaticky propíše do okna „Obchody a objednávky“. Platnost objednávky může být až jeden týden, tedy 7 dnů.



Přehledy objednávek naleznete v menu „Přehledy“.

Aktuální stav IPÚ

Objednávka byla přijata

Měna	Použitelný zůstatek	Celkový zůstatek	Nezaúčtované tra...	Blokace / Kolate...
CZK	-324 358,16	-324 930,16	-572,00	0,00
DKK	0,00	0,00	0,00	0,00
EUR	-3 879,16	-5 131,89	-1 252,73	0,00
GBP	0,00	0,00	0,00	0,00
HUF	0,00	0,00	0,00	0,00
CHF	0,00	0,00	0,00	0,00
PLN	-842,28	-1 175,28	-333,00	0,00

04 Menu Obchody

← Správa evidovaných objednávek

Pod volbou „Obchody“ vyberte „Správa evidovaných objednávek“. Zde najdete přehled zadaných objednávek hlídání kurzu. Chcete-li již zadanou objednávku upravit nebo zrušit, klikněte na danou objednávku pro zobrazení zadaných parametrů.

← Editace Objednávek

Z přehledu vyberte objednávku, kterou chcete editovat. Klikněte na ni a pro její změnu zvolte tlačítko „Editace objednávek“. V zobrazené tabulce proveďte požadované úpravy. Editovat lze:

1. Kurz
2. Částku
3. Směrování finančních prostředků

Po potvrzení se vám zobrazí informace „Objednávka byla změněna“.

← Zrušení Objednávek

Z přehledu vyberte objednávku, kterou chcete smazat. Klikněte na ni a pro její smazání zvolte tlačítko „STORNO objednávek“.

V zobrazené tabulce vyplňte do žlutého pole slovo „STORNO“ a potvrďte tlačítkem „Uložit změny“. Po potvrzení se vám zobrazí informace „Objednávka byla stornována“.

05 Menu Platby

The screenshot shows the 'Zadat platbu z IPÚ' (Enter payment from IPÚ) form. At the top, there is a navigation bar with 'Platby' highlighted. The form includes fields for 'Příkazce - název firmy', 'Odeslaná částka' (0.00), 'Měna', and 'Zůstatek na IPÚ'. A warning message states: 'Upozornění: Zadat platbu z IPÚ lze pouze na dříve vyřčené partnery.' Below this, there are options for 'Urgent / Express' and 'Výběr účtového účtu' (Partnerovi or Na vlastní účet). The 'Partnerův účet' section has a 'Vyberte účet' dropdown and a 'Zadat nového partnera pro odchozí platby' button. The 'Platební příkaz' section includes 'Typ poplatku' (SHA), 'Platební titul' (120 | Dovoz zboží), and 'Důvod platby (slovní popis)'. It also has 'Datum zadání' (5. 10. 2023) and 'Datum vypořádání' (6. 10. 2023) fields. At the bottom, there is a 'Kontrolní kód' field with an 'Autorizační kód (ZFA)' and a 'Zaslat autorizační kód' button. The form ends with 'Storno', 'Zadat platbu a nakoupit', and 'Zadat platbu' buttons.

← Platba z IPÚ

Pro odeslání úhrady vašemu obchodnímu partnerovi nebo převod prostředků z IPÚ na váš účet zvolte v menu „Platby“ podmenu „Zadat platbu“. Objeví se vám formulář pro zadání údajů pro úhradu. Do formuláře pro zadání údajů pro úhradu vyplňte:

1. Odeslanou částku
2. Měnu
3. Zda chcete úhradu zaslat na váš účet nebo obchodnímu partnerovi a vyberete, na který konkrétní účet bude úhrada směřována.
Pokud chcete zaslat úhradu novému obchodnímu partnerovi, je potřeba ho nejdříve zadat do systému. Rozklikněte volbu „Bankovní spojení partnera“ a „Zadání nového partnera“.
4. Druh poplatku (SHA = sdílené poplatky, OUR = všechny poplatky platí odesílatel nebo BEN = všechny poplatky platí příjemce)
5. Platební titul (pouze při úhradě partnerovi, nepovinné)
6. Důvod úhrady
7. Požadované datum vypořádání úhrady (automaticky je nastavena valuta D+1).

Časy (COT), do kdy je možné zadat příkaz k úhradě valutou D+0, naleznete v menu „Přehledy“ / „Přehled valut a COT měn“.

Po vyplnění všech údajů klikněte na tlačítko „Zaslat autorizační kód“ *. Na mobilní číslo uvedené v Rámcové smlouvě vám bude zaslán kontrolní kód, který zadáte do daného pole a potvrdíte tlačítkem „Zadat platbu a nakoupit“ nebo „Zadat platbu“.

* Pokud si nastavíte dvoufaktorové ověřování pomocí Kódu z mobilní aplikace, zadejte ho zde. Více o ověřování kódem z mobilní aplikace v kapitole „03 Dvoufaktorová autentizace“.

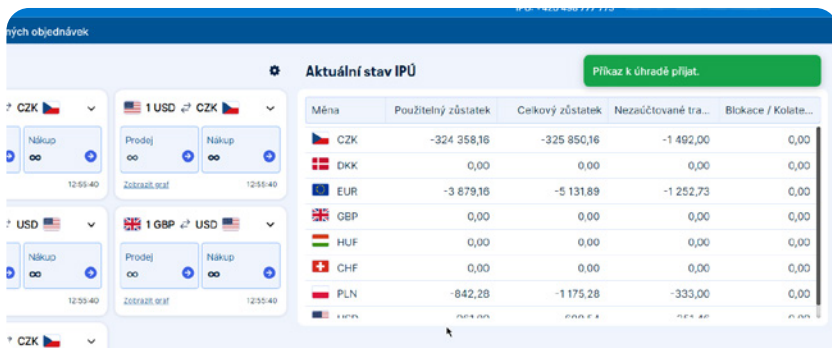


V případě, že jste s obchodníkem stornovali obchod, na který je navázáno Zadání platby z IPÚ, je nutno tento příkaz k úhradě stornovat také. Pokud tak neučiníte, bude zadaná úhrada při dostatečném zůstatku na IPÚ automaticky vypořádána. Zrušení příkazu k úhradě s vámi telefonicky provede pracovník oddělení IPÚ na čísle 498 777 775.



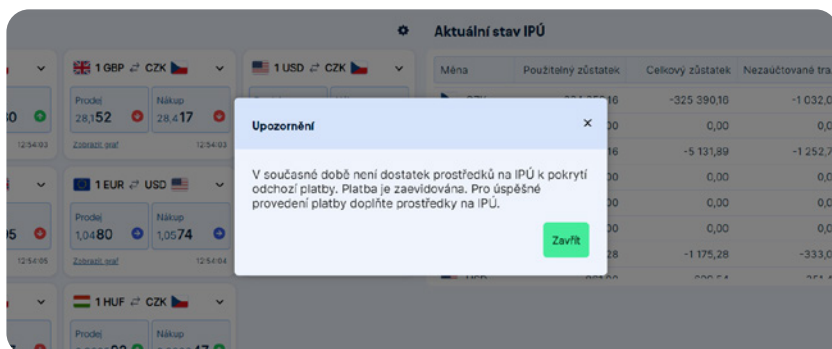
Jedním kliknutím, na tlačítko „Zadat PKÚ a nakoupit“, můžete zadat příkaz k úhradě a rovnou nakoupit požadovanou měnu. V rámci zjednodušení se automaticky, ve formuláři pro uzavření OBCHODU, již dopředu vyplní částka včetně případných poplatků za platební styk.

05 Menu Platby



← Potvrzení úhrady z IPÚ

Po potvrzení se vám zobrazí informace „Příkaz k úhradě přijat“.



← Nedostatečný zůstatek na IPÚ

V případě, že na IPÚ nebude dostatečný zůstatek pro provedení zadané transakce, zobrazí se vám informace: „V současné době není dostatek prostředků na IPÚ...“. V tomto případě je potřeba nejdříve dostatečně navýšit zůstatek na vašem IPÚ. Příkaz k úhradě zůstává platný a po dorovnání prostředků bude úhrada vypořádána.

05 Menu Platby

akcenta OLB Obchody **Platby** Přehledy Partneri Nastavení Informace

Infolinka: +420 498 777 770
Obchod: +420 498 777 770
IPU: +420 498 777 770

Zadat platbu Hromadná platba Trvalý příkaz

Hromadný příkaz k úhradě

Příkazce - název firmy Datum zadání
5. 10. 2023 **Zadat nového partnera pro odchozí platby**

Příkaz k úhradě 6.1

Měna * Datum vypořádání Odeslaná částka Typ poplatku Důvod platby (slovní popis)
6. 10. 2023 SHA

Vyberte měnu

Zvolte platební formu:
 Partnerův účet Urgent / Express
 Vlastní účet

Příkaz k úhradě 6.2

Měna Datum vypořádání Odeslaná částka Typ poplatku Důvod platby (slovní popis)
6. 10. 2023 SHA

Vyberte měnu

Zvolte platební formu:
 Partnerův účet Urgent / Express
 Vlastní účet

Přidat platební příkaz

Zadat kód
Autorizační kód (2FA) **Zaslat autorizační kód**



Hromadná platba z IPÚ

Pro zadání více příkazů k úhradě najednou zvolte v menu „Platby“, příkaz „Hromadná platba“. Do formuláře pro zadání údajů pro úhradu vyplňte:

1. Měnu
2. Datum vypořádání úhrady – zde si můžete nastavit požadované datum vypořádání. Časy (COT – Cut-off time), do kdy je možné realizovat obchody valutou D+O naleznete v menu „Přehledy“ / „Přehled valut a COT měn“
3. Odesílanou částku
4. Druh poplatku (SHA = sdílené poplatky, OUR = všechny poplatky platí odesílatel nebo BEN = všechny poplatky platí příjemce)
5. Důvod úhrady (např. v případě převodu variabilní symbol)
6. Zda chcete úhradu zaslat na váš účet nebo obchodnímu partnerovi a vyberete, na který konkrétní účet bude platba směřována

Pokud chcete zaslat úhradu novému obchodnímu partnerovi, je potřeba ho nejdříve zadat do systému – rozklikněte volbu „Bankovní spojení partnera“ a vyberte „Zadání nového partnera pro odchozí úhrady“.

Po vyplnění všech údajů klikněte na tlačítko „Zaslat autorizační kód“ *. Na mobilní číslo uvedené ve smlouvě vám bude zaslán kontrolní kód, který zadáte do daného pole a potvrdíte tlačítkem „Uložit a zavřít“.

* Pokud si nastavíte dvoufaktorové ověřování pomocí Kódu z mobilní aplikace, zadejte ho zde. Více o ověřování kódem z mobilní aplikace v kapitole „03 Dvoufaktorová autentizace“.



Celkově můžete tímto způsobem zadat až 10 příkazů k úhradě v libovolných měnách.

05 Menu Platby

← Trvalý příkaz z IPÚ

Pro zadání pravidelných úhrad vašim obchodním partnerům nebo převodu prostředků z IPÚ na váš účet zvolte v menu „Platby“, příkaz „Trvalý příkaz“. Do formuláře pro zadání údajů pro úhradu vyplňte:

1. Název trvalého příkazu k úhradě
2. Odesílanou částku
3. Měnu
4. Periodu úhrady (vyberte časové období, v jakém se úhrada bude opakovat)
5. Datum první úhrady (den, od kdy budou platby probíhat)
6. Platnost do (datum, do kterého bude trvalý příkaz k úhradě účinný)
Pokud zůstane pole prázdné, úhrada bude prováděna, dokud nebude klientem zrušena.
7. Zda chcete pravidelnou úhradu zasílat obchodnímu partnerovi nebo na váš účet a vyberete, na který konkrétní účet bude úhrada směřována

Pokud chcete zaslat úhradu novému obchodnímu partnerovi, je potřeba ho nejdříve zadat do systému – rozklikněte volbu „Partner“ a vyberte „Zadání nového partnera pro odchozí úhrady“

8. Druh poplatku (SHA = sdílené poplatky, OUR = všechny poplatky platí odesílatel nebo BEN = všechny poplatky platí příjemce)
9. Platební titul (pouze při platbě partnerovi)

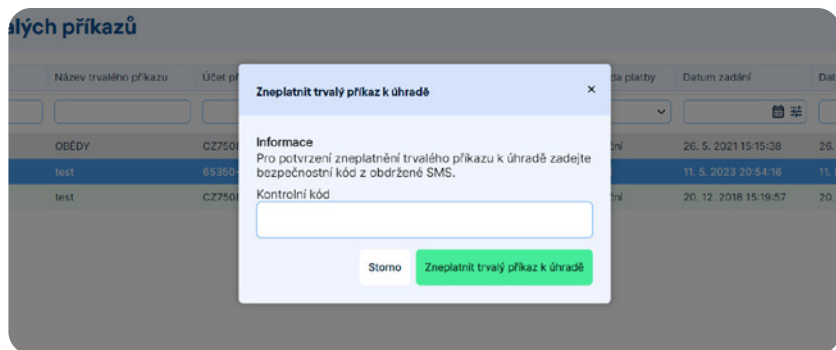
Po vyplnění všech údajů klikněte na tlačítko „Zaslat autorizační kód“ *. Na mobilní číslo uvedené ve smlouvě vám bude zaslán kontrolní kód, který zadáte do daného pole a potvrdíte tlačítkem „Zadat trvalý příkaz k úhradě“. Na váš e-mail bude následně zasláno potvrzení o zadání trvalého příkazu k úhradě.

* Pokud si nastavíte dvoufaktorové ověřování pomocí Kódu z mobilní aplikace, zadejte ho zde. Více o ověřování kódem z mobilní aplikace v kapitole „03 Dvoufaktorová autentizace“.



Trvalý příkaz je nutné zadat min. 2 dny před první požadovanou úhradou.

05 Menu Platby



← Zrušení trvalého příkazu

V menu „Přehledy“ / „Přehled trvalých příkazů k úhradě“ zvolte požadovaný trvalý příkaz a ve spodní části obrazovky v jeho detailu zvolte „Zneplatnit trvalý příkaz k úhradě“. Následně budete vyzváni k potvrzení tohoto kroku zadáním kontrolního kódu, který vám přijde na telefonní číslo uvedené v Rámcové smlouvě.



Trvalý příkaz k úhradě je nutno zrušit nejpozději 2 dny před datem jeho splatnosti. V opačném případě bude provedena další úhrada.

06 Menu Přehledy

* Datum zadání	VS	Pořad...	Částka pro...	Měna...	Kurz	Částka nákup	Měna...	Nákup / Prodej	Obchod / Objednávka	Stav	Datum vypořád...
5. 9. 2023 8:19:02	2300194361	125/2...	100,00	EUR	24,088000	2 408,80	CZK	Prodej	Obchod	Evidovaný	7. 9. 2023 0:00:00
8. 8. 2023 16:58:24	2300193450	124/2...	429 830,16	PLN	5,405000	2 323 232,00	CZK	Prodej	Obchod	Stornovaný	10. 8. 2023 0:00:00
8. 8. 2023 16:51:34	2300193449	123/2...	284 904,38	HUF	1,134528	323 232,00	PLN	Prodej	Obchod	Stornovaný	10. 8. 2023 0:00:00
7. 8. 2023 8:43:52	2300193439	122/2...	8 115 991,88	CZK	24,348000	333 333,00	EUR	Nákup	Obchod	Stornovaný	9. 8. 2023 0:00:00
2. 8. 2023 10:40:29	2300193419	121/2...	19 265,32	CZK	24,142000	798,00	EUR	Nákup	Obchod	Stornovaný	4. 8. 2023 0:00:00
2. 8. 2023 10:40:10	2300193418	120/2...	23 828,15	CZK	24,142000	987,00	EUR	Nákup	Obchod	Stornovaný	4. 8. 2023 0:00:00
2. 8. 2023 10:39:57	2300193417	119/2...	19 048,04	CZK	24,142000	789,00	EUR	Nákup	Obchod	Stornovaný	4. 8. 2023 0:00:00

← Přehled obchodů

Zde naleznete přehledy všech vašich uzavřených obchodů, detaily jednotlivých obchodů včetně stavu, ve kterém se obchod v danou chvíli nachází.

Detail pro konkrétní obchod zobrazíte kliknutím na něj.

* Datum zadání	Částka prodej	Měna (P)	Kurz	Částka nákup	Měna (N)	Nákup / Prodej	Obchod / Objednávka	Stav	Platnost do
9. 10. 2023 12:46:52	240,00	CZK	24,000000	10,00	EUR	Nákup	Objednávka	Stornovaný	
9. 10. 2023 12:44:29	2 400 000,00	CZK	24,000000	100 000,00	EUR	Nákup	Objednávka	Evidovaný	16. 10. 2023 16:00:00
5. 9. 2023 8:25:00	200,00	EUR	25,000000	5 000,00	CZK	Prodej	Objednávka	Po splatnosti	5. 9. 2023 12:00:00
26. 5. 2021 14:57:48	2,00	EUR	30,000000	60,00	CZK	Prodej	Objednávka	Stornovaný	
21. 5. 2020 15:52:25	100,00	EUR	28,000000	2 800,00	CZK	Prodej	Objednávka	Stornovaný	
1. 8. 2018 14:15:51	100,00	EUR	31,000000	3 100,00	CZK	Prodej	Objednávka	Stornovaný	
25. 7. 2018 14:17:03	1,00	EUR	31,000000	31,00	CZK	Prodej	Objednávka	Stornovaný	
13. 4. 2018									

← Přehled objednávek

Zde naleznete přehled všech vašich zadaných objednávek.

Detail pro konkrétní objednávku zobrazíte kliknutím na ni.

06 Menu Přehledy

akcenta OLB Obchody Platby **Přehledy** Partneři Nastavení Informace

InfoLinka: +420 498 777 770
Obchod: +420 498 777 777
IPÚ: +420 498 777 775

Obchody Objednávky Platby z IPÚ Aktuální obraty na IPÚ Historie obrátů na IPÚ Trvalé příkazy Bankovní účty klienta Bankovní účty Akcenty Přehled valut a COT měn

Přehled plateb

Datum zadání	VS	Odesílaná částka	Měna	Poplatky celkem	Partner	Stav	Důvod platby (slovní popis)	Poznámka
9. 10. 2023 9:27:59	2300194842	25 000,00	CZK		MALWINA KRAKUS	Evidovaný		
9. 10. 2023 9:26:32	2300194840	25 000,00	CZK		MALWINA KRAKUS	Evidovaný		
9. 10. 2023 9:23:21	2300194839	5 555,00	CZK		MALWINA KRAKUS	Evidovaný		
6. 9. 2023 15:23:48	2300194437	1 000,00	CZK		MALWINA KRAKUS	Evidovaný		
6. 9. 2023 15:11:45	2300194435	2 000,00	CZK		MALWINA KRAKUS	Evidovaný		
6. 9. 2023 15:10:46	2300194434	2 000,00	CZK		MALWINA KRAKUS	Evidovaný		
13. 3. 2023 10:30:37	2300145352	1 450,00	EUR			Vypořádaný		

← Přehled plateb z IPÚ

Zde naleznete přehled všech vašich příkazů k úhradě z IPÚ včetně detailů jednotlivých transakcí a také rozšířený detail obsahující rozpis

Detail pro konkrétní transakci zobrazíte kliknutím na ni.

Přehled trvalých příkazů

* VS	Název trvalého příkazu	Účet příjemce	Měna	Odesílaná částka	Perioda platby	Datum zadání	Datum poslední změny
	OBĚDY	CZ75080000000010335...	CZK	50,00	Měsíční	26. 5. 2021 15:15:38	26. 5. 2021 15:30:12
2300192152	test	65350-397223	EUR	15,00	Roční	11. 5. 2023 20:54:16	11. 5. 2023 20:54:16
	test	CZ75080000000010335...	CZK	1,00	Měsíční	20. 12. 2018 15:19:57	20. 12. 2018 15:19:57

1 - 3 z 3 celkem

← Přehled trvalých příkazů k úhradě

Zde naleznete přehled všech vašich trvalých příkazů k úhradě včetně detailů jednotlivých transakcí a také rozšířený detail obsahující rozpis poplatků vázaných k danému příkazu k úhradě.

Detail pro konkrétní trvalý příkaz zobrazíte kliknutím na něj.



Zde můžete provést zrušení trvalého platebního příkazu, viz kapitola TRVALÝ PŘÍKAZ K ÚHRADĚ.

06 Menu Přehledy

Datum vytvoření	Datum splatnosti	VS	Typ obratu	Částka kre...	Částka de...	Číslo účtu Akcenty	IBAN účtu Akcenty	Číslo účtu klienta
5. 9. 2023 8:19:02		2300194361	konverze	2 408,80	0,00			
5. 9. 2023 8:17:52	6. 9. 2023 0:00:00	2300194360	příkaz k úhradě	0,00	100,00			CZ75080000000010335
5. 9. 2023 8:17:52	6. 9. 2023 0:00:00	2300194360	poplatek	0,00	400,00			
5. 9. 2023 8:17:52	6. 9. 2023 0:00:00	2300194360	poplatek	0,00	50,00			
5. 9. 2023 8:14:53		2300193450	vratka	-2 323 23...	0,00	CZ4701000000271997610277	CZ4701000000271997610277	
8. 8. 2023 16:58:24		2300193450	konverze	2 323 232...	0,00	CZ4701000000271997610277	CZ4701000000271997610277	
22. 3. 2023 6:00:00	9. 4. 2023 0:00:00	2300166437	příkaz k úhradě	0,00	1,00			CZ75080000000010335
20. 1. 2023 6:00:00		2300036364	příkaz k úhradě	0,00	1,00			CZ75080000000010335
22. 12. 2022 6:00:00		2201387532	příkaz k úhradě	0,00	1,00			CZ75080000000010335

← Přehled obrátů na IPÚ

Na záložce „Aktuální obraty na IPÚ“ naleznete všechny obraty, které jste na zvoleném IPÚ realizovali. Výpis si můžete filtrovat podle jednotlivých sloupců.



Částka, kterou musí klient dokoupit/nakreditovat IPÚ, tedy VČETNĚ poplatků, je rozdíl mezi Použitelným zůstatkem a Celkovým zůstatkem. Zadaný příkaz k úhradě se vám zobrazí v nezaúčtovaných transakcích a odečte se z celkového zůstatku.

Export dat z IPÚ

IPÚ: 52670-384432 | EUR

Typ transakce: Vše

Typ obratu: Vše

Týden od: 9. 10. 2023

Měsíc: říjen 2023

Rok: 2023

Datum od: 9. 10. 2023

Datum do: 9. 10. 2023

K dispozici jsou obraty s datem splatnosti do 1 roku.

Format: PDF

Storno Exportovat

← Export/ tisk dat z IPÚ

Menu „Přehledy“ nabízí také možnost generování a tisku výpisů na zvoleném IPÚ kliknutím na tlačítko „Export/Tisk dat“.

Pro zobrazení a tisk výpisu si z menu zvolte požadovaný druh výpisu „Výpis z IPÚ“ nebo „Měsíční výpis z IPÚ“ a exportujte v požadovaném formátu. Výpis si můžete filtrovat podle zadaných parametrů.

06 Menu Přehledy

akcenta OLB Obchody Platby **Přehledy** Partneři Nastavení Informace

InfoLinka: +420 498 777 770
Obchod: +420 498 777 777
IPÚ: +420 498 777 775

Obchody Objednávky Platby z IPÚ Aktuální obraty na IPÚ Historie obrátů na IPÚ Trvalé příkazy Bankovní účty klienta Bankovní účty Akcenty Přehled valut a COT měn

Bankovní účty klienta

* Číslo účtu	Měna	Banka	SWIFT
<input type="text"/>	<input type="text"/>	<input type="text"/>	<input type="text"/>
● CZ750800000001033509043	CZK	ČS a.s.	GIBACZPX
● CZ4701000001237679720267	EUR	KB a.s.	KOMBCZPP

← Bankovní účty klienta

V menu „Přehledy“ / „Bankovní účty klienta“ máte k dispozici přehled vlastních Interních platebních účtů.

Bankovní účty Akcenty

Pro vystavení bankovního spojení pro Vašeho obchodního partnera využijte, prosím, připravený formulář. Po jeho vyplnění Vám bude zasláno e-mailem bankovní spojení pro tohoto partnera. Budete tak mít jistotu, že zvolené bankovní spojení bude nejrychlejší a nákladově nejefektivnější.

* Číslo účtu	Měna	Banka	SWIFT	Stát
<input type="text"/>	<input type="text"/>	<input type="text"/>	<input type="text"/>	<input type="text"/>
● CZ9301000000272038110247	EUR	KB a.s.	KOMBCZPP	CZ
● CZ3708000000002001536359	CZK	ČS a.s.	GIBACZPX	CZ

* Číslo účtu	Měna	Banka	SWIFT	Stát
<input type="text"/>	<input type="text"/>	<input type="text"/>	<input type="text"/>	<input type="text"/>
● CZ1001000000272038120277	USD	KB a.s.	KOMBCZPP	CZ
● CZ7901000000272038100217	CZK	KB a.s.	KOMBCZPP	CZ
● CZ0601000000272038170207	GBP	KB a.s.	KOMBCZPP	CZ
● CZ4701000000271997610277	PLN	KB a.s.	KOMBCZPP	CZ
● CZ7701000000272044410297	CHF	KB a.s.	KOMBCZPP	CZ
● CZ580800000000156464821	CZK	MONETA Money Bank, a.s.	AGBACZPP	CZ

← Bankovní účty Akcenty

V menu „Přehledy“ / „Bankovní účty Akcenty“ máte k dispozici přehled všech účtů AKCENTY CZ a.s. otevřených u bankovních domů prostřednictvím kterých jsou realizovány platební transakce a měny, ve kterých jsou vedeny.

06 Menu Přehledy

akcenta OLB Obchody Platby Přehledy Partneři Nastavení Informace

Infolinka: +420 498 777 770
Obchod: +420 498 777 777
IPÚ: +420 498 777 775

Obchody Objednávky Platby z IPÚ Aktuální obraty na IPÚ Historie obrátů na IPÚ Trvalé příkazy Bankovní účty klienta Bankovní účty Akcenty Přehled valut a COT měn

Přehled valut a COT měn

Měna	Minimální valuta	COT obchod	COT PKÚ	COT PKÚ SEPA	COT PKÚ Expres	COT PKÚ Urgent
CZK	D+0	13:00	13:00		11:30	9:00
RUB	D+0	12:00	13:00			9:00
USD	D+0	13:00	13:30			13:00
CHF	D+0	12:00	13:00			9:00
EUR	D+0	13:00	13:30	15:30		13:00
GBP	D+0	13:00	13:30			13:00
DKK	D+0	12:00	13:00			9:00
PLN	D+0	12:30	13:00		11:30	9:00
NOK	D+0	12:00	13:00			9:00
AUD	D+1					
JPY	D+1					
CAD	D+0	12:00	13:00			9:00
HUF	D+0	12:30	13:00			9:00

← Přehled valut a COT měn

Tento přehled obsahuje valuty (termíny splatnosti) a maximální časy (COT) pro valuty D+0 při zadávání obchodů a příkazů k úhradě z IPÚ.



Pokud chcete, aby byla vaše úhrada zrealizována ještě tentýž den, je nutné ji zadat do času uvedeného jako COT (Cut-off time). Do tohoto času musí být také připsány prostředky na zvolený účet AKCENTY nebo dostatek prostředků na vašem IPÚ.

07 Menu Partneri

akcenta OLB Obchody Platby Přehledy **Partneri** Nastavení Informace

Infolinka: +420 498 777 770
Obchod: +420 498 777 777
IPÚ: +420 498 777 775

Partneri pro odchozí platby Partneri pro příchozí platby Partneri v rámci AKCENTA CZ

Správa partnerů pro odchozí platby

+ Zadat nového partnera pro odchozí platby

Název účtu příjemce	Číslo účtu	IBAN	Měna účtu	Název partnera (libovolné...)	Ulice	Město	PSČ	Typ osoby	Název banky
CAMPING VAL DI SOLE	IT1550816335210000070...	IT1550816...	EUR	CAMPING VAL DI SOLE				Právnícká osoba	CASSA RURALE ALTA VALDISOLE E PEJO
DAGMAR VODOCHODSKA	CZ65010000043121955...	CZ650100...	CZK	DAGMAR VODOCHODSKA				Právnícká osoba	KB
DAVID BARTOS	CZ186100000000103261...	CZ186100...	EUR	DAVID BARTOS				Právnícká osoba	EQUA BANK A.S.
DOLAR	1		USD	TEST				Právnícká osoba	JP MORGAN BANK
DVORAK PETR	CZ74030000000002156...	CZ740300...	EUR	DVORAK PETR				Právnícká osoba	CESKOSLOVENSKA OBCHODNI BANKA, A.S.
EMUNET ENERGETIC RESOURCES PVT LTD	0055634000002522		EUR	EMUNET ENERGETIC RESOURCES PVT LTD	LEFT POTRTION, GROUND FLOOR,RO... R.	NEW DELHI		Právnícká osoba	YES BANK

Správa partnerů pro odchozí platby

V podmenu „Partneri pro odchozí platby“ najdete seznam všech zadaných partnerů, se kterými realizujete vaše transakce.

MR LADISLAV SMATANA	GB32CLYD82673040010...	GB32CLY...	EUR	MR LADISLAV SMATANA				Právnícká osoba	CLYDESDALE BANK PLC
PETRA SUNTYCHOVA	35-3753790207	CZ590100...	CZK	PETRA SUNTYCHOVA				Právnícká osoba	KB A.S.
PLN	PL4512401994111100103...	PL451240...	PLN	PLN				Právnícká osoba	PEKAO
RICHARD STEIGAUF	SK30750000000040158...	SK307500...	EUR	RICHARD STEIGAUF				Právnícká osoba	CESKOSLOVENSKA OBCHODNA BANKA, A.S.
SBER	1		RUB	SBER				Právnícká osoba	SBER
SYLVA	4		USD	SYLVA	X	X		Právnícká osoba	BANK OF AMERICA
TEST	1		CNY	TEST				Právnícká osoba	BANK OF CHINA

K < 1 2 > >> 20 záznamů na stránku 1 - 20 z 34 celkem

Detail

Název partnera (libovolné označení) RICHARD STEIGAUF	Název banky CESKOSLOVENSKA OBCHODNA BANKA, A.S.	SWIFT
Název účtu příjemce RICHARD STEIGAUF	Číslo účtu SK3075000000004015842671	IBAN SK3075000000004015842671
	Měna účtu EUR	

Informace
Záznamy čekající na schválení nelze upravovat.

Platné bankovní spojení
 Čeká na schválení
 Neplatné bankovní spojení

Editace partnera

Pro změnu parametrů již zadaného partnera otevřete volbu „Editace partnera“. Tu najdete v detailu konkrétního partnera. Detail zobrazíte volbou „Detail“ na spodní liště aplikace.

Provedené změny potvrďte tlačítkem „Uložit změny“.

Pokud chcete partnera zrušit, stiskněte tlačítko „Zplatnit / Zneplatnit“, které najdete vedle tlačítka „Editace partnera“.



Stejným způsobem můžete spravovat partnery pro příchozí platby pod volbou „Partneri pro příchozí platby“ a partnery pro platby v rámci společnosti AKCENTA CZ pod volbou „Partneri v rámci AKCENTA CZ“.

07 Menu Partneri

← Zadání nového partnera pro odchozí platby

Pro zadání nového partnera pro odchozí úhrady klikněte na volbu „Partneri“ / „Zadání nového partnera pro odchozí platby“, zobrazí se vám formulář Údaje o partnerovi, kde doplňte platební instrukce vašeho obchodního partnera. Označená pole jsou povinná, bez jejich vyplnění nelze partnera uložit.

Upozornění:

- a) Název účtu příjemce – oficiální název účtu v bance
- b) Číslo účtu (pro bankovní spojení do zemí EHP ve formátu IBAN)

Pro uložení nového partnera klikněte na tlačítko „Uložit a zavřít“. Po potvrzení se vám zobrazí informace „Bankovní spojení partnera bylo uloženo“.

← Zadání nového partnera pro příchozí platby

V případě, že budete od vašeho partnera přijímat úhrady a chcete vystavit Dotazník pro úhrady ze zahraničí, vyberte v menu „Partneri“ volbu „Zadání nového partnera pro příchozí platby“ a vyplňte povinné údaje.

Uložení partnera potvrďte kliknutím na tlačítko „Uložit a zavřít“. Po potvrzení se Vám zobrazí informace „Bankovní spojení partnera bylo uloženo“. Poté vám bude zasláno bankovní spojení pro úhrady ze zahraničí, kde bude uvedeno, kam má obchodní partner platbu zaslat.



Aktivace nového partnera proběhne do 15 minut po jeho zadání. Poté je možné ho používat při zadávání transakcí.

08 Menu Informace

Sazebník poplatků STANDARD		
Domácí úhrada	50,00	CZK
Domácí úhrada banka ACZ	50,00	CZK
Expresní úhrada na vlastní účet	100,00	CZK
Ostatní expresní úhrady	100,00	CZK
OUR	800,00	CZK
Urgentní úhrada	1 000,00	CZK
Urgentní platba - SEPA	1 000,00	CZK
Zahraníční úhrada	500,00	CZK
SEPA úhrada	50,00	CZK
Příchozí úhrada	500,00	CZK
Příchozí domácí úhrada	50,00	CZK
Příchozí úhrada EUR	50,00	CZK

← Sazebník poplatků

V menu „Informace“ / „Sazebník poplatků“ naleznete přehled aktuálních poplatků za vaše úhrady dle vašeho sazebníku.

Co jsou cookies?

Cookies jsou malé textové soubory, které naše webové stránky ukládají do Vašeho zařízení v okamžiku jejich otevření.

Jaké cookies na webových stránkách olb.eu používáme?

Nutné (technické) cookies - jsou pro provoz webových stránek nezbytné. Bez použití těchto souborů cookies, tzn. při jejich zakázání v prohlížeči, nebudou webové stránky s největší pravděpodobností fungovat správně.

OLB pro svoji funkci využívá následující cookies:

Název	Druh	Platnost	
_RequestVerificationToken	Nutná	V rámci session	Slouží pro ochranu před CSRF nebo také XSRF
tswi.si	Nutná	V rámci session	Slouží k uložení identifikátoru session
.AuthID	Nutná	V rámci session	Slouží k ochraně před záměnou session
_culture	Nutná	V rámci session	Slouží k uložení kultury (jazyka) OLB v poslední session
treeMenu	Nutná	V rámci session	Stromové menu – stav zobrazení
treeMenuActive	Nutná	V rámci session	Stromové menu – aktuálně vybraná položka
treeMenuNodes	Nutná	V rámci session	Stromové menu – rozbalené kategorie

← Cookies OLB

V podmenu „Prohlášení o Cookies“ naleznete povinný seznam všech cookies, které jsou použité na webových stránkách aplikace Online Broker.

09 Bezpečnostní pravidla



Pokyny pro bezpečné používání OLB

Na přihlašovacím okně pravidelně sledujte záložku „Bezpečnost“. V bezpečnostních pravidlech jsou uvedeny obecné zásady pro bezpečné používání OLB (bezpečnostní desatero) a aktuální informace týkající nebezpečnosti (phishingové útoky apod.) tyto informace naleznete i na <https://www.akcenta.cz/bezpecnostni-informace>.

Postup v případě pochybností o zneužití přihlašovacích údajů nebo OLB

V případě jakýchkoliv pochybností volejte naši infolinku a sdělte jí všechny informace, které Vás k podezření vedly. OLB nepoužívejte, telefonicky si zkontrolujte zadané příkazy a úhrady, ověřte si že uvedené údaje jsou správné a souhlasí s platebními instrukcemi, které jste zadali (především shoda čísla účtu a názvu účtu, výše úhrady). Pokud nesouhlasí, neprodleně proveďte zrušení příkazů.

Vyčkejte na pokyny AKCENTY, která Vám poskytnou instrukce k dalšímu postupu.



Pro práci s OLB používejte pouze bezpečné počítače, které máte plně pod kontrolou. Používejte antivirové a anti-spyware programy a pravidelně je aktualizujte.

10 Slovníček pojmů

BIC kód (SWIFT) – mezinárodní bankovní kód. V rámci SWIFTu má každá banka svůj jedinečný kód (BIC), kterým se identifikuje.

COT (Cut-off time) – čas, do kdy nejpozději musí být zadaný příkaz k úhradě, aby úhrada mohla být zpracována v tentýž den. Zároveň musí být do stejného času připsány prostředky na zvoleném účtu AKCENTY nebo na IPÚ. Cut-off time je určen přesnou hodinou, jako hranicí pro příjem příkazů. Po této době jsou přijaty příkazy k úhradě realizované se splatností následující den.

Druh poplatku za transfer BEN – všechny poplatky platí příjemce.

Druh poplatku za transfer OUR – všechny poplatky platí odesílatel.

Druh poplatku za transfer SHA – sdílené poplatky.

Dvoufaktorová autentizace – proces, který zahrnuje dva nezávislé způsoby, jak ověřit totožnost uživatele při přihlašování k různým službám na internetu například do internetového bankovníctví, různých internetových platforem, emailů nebo sociálních sítí.

IBAN – mezinárodní číslo bankovního účtu umožňující provádět úhrady do a ze zahraničí.

Interní platební účet (IPÚ) – efektivní nástroj pro realizaci odchodích a příchozích zahraničních / tuzemských úhrad a konverzi měn.

Strana obchodů v OLB – zobrazené kurzy jsou z pohledu klienta, tzn. prodej = klient prodává hlavní měnu páru, nákup = klient nakupuje hlavní měnu páru.

Účet AKCENTY – bankovní účet společnosti AKCENTA CZ a.s. používaný k platebnímu styku.

Valuta obchodu – termín používaný k označení času vypořádání obchodů (termín splatnosti).

akcenta

Kontakty

+420 498 777 770

info@akcenta.eu

akcenta.eu

